



SWG

RADAR

*valori, comportamenti, gusti,
consumi e scelte politiche*

18 – 24 novembre 2024

- ✓ **UCRAINA:** gli italiani premono per la fine delle ostilità e sono contrari ai missili a lunga gittata
- ✓ **FORZE DELL'ORDINE:** 3 cittadini su 4 hanno fiducia nella categoria, ma si chiede un'azione più incisiva
- ✓ **BLACK FRIDAY:** un'iniziativa divisiva. Un modo per approfittare degli sconti ma non sempre ciò che si acquista è realmente utile

SPINNER SWG: GIUSTIFICAZIONI ALLA VIOLENZA DOMESTICA – 2014-2023

PANNELLO SWG: INDIFFERENZA PER I RISULTATI ELETTORALI

1.

UCRAINA

Dopo la vittoria di Trump alle elezioni americane sul conflitto in Ucraina ci sono state delle movimentazioni, sia sul fronte militare che sul piano diplomatico. L'opinione pubblica italiana ha reagito a queste evoluzioni rimarcando ancora di più la propensione per una conclusione delle ostilità più rapida possibile, dando oramai per scontata la necessità di trovare dei compromessi e non poter ambire a una sconfitta totale dei russi.

Vanno in questa direzione sia un ulteriore calo della quota, una volta prevalente, di sostenitori dell'invio di aiuti militari all'Ucraina, sia la contrarietà netta all'utilizzo da parte dell'esercito di Zelensky di missili a lungo raggio per colpire obiettivi in Russia. Il timore di un'escalation è, infatti, piuttosto diffuso.

Tuttavia, rispetto alle possibili soluzioni del conflitto le posizioni appaiono in parte contraddittorie. Se è vero che a prevalere sono i critici nei confronti della fornitura di armi agli ucraini, c'è da dire che è diffusa la consapevolezza che l'interruzione di queste forniture comporterebbe il rischio che le forze armate russe dilagino arrivando ad occupare l'intero territorio ucraino. Lo pensa anche un quinto dei contrari all'invio di armi.

La soluzione più auspicata, e più credibile, è quindi quella di un cessate il fuoco e un congelamento della situazione che porti a negoziati prevedibilmente lunghi e difficili.



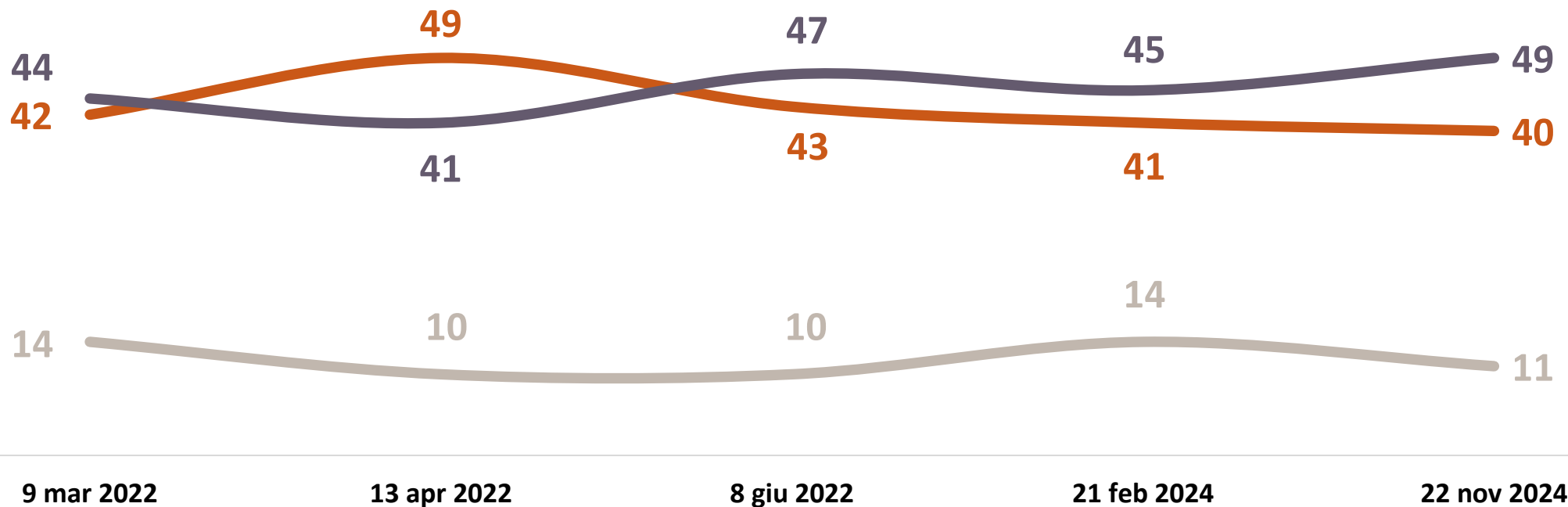
Con il passare del tempo la spinta a fornire armi all'Ucraina tende lentamente ad indebolirsi

Lei è d'accordo o in disaccordo con il fatto che l'Italia invii armi agli ucraini?

D'ACCORDO

IN DISACCORDO

NON SAPREI



...ma prevale la convinzione che l'interruzione dell'invio di aiuti militari permetterebbe a Putin di dilagare nel conflitto

Secondo lei, se gli stati europei e gli Stati Uniti smettessero di inviare aiuti militari all'Ucraina...

**CONTRARI ALL'INVIO DI
ARMI ALL'UCRAINA**

i RUSSI PROSEGUIREBBERO CON GLI ATTACCHI
fino a conquistare l'intera Ucraina

45

21

LA GUERRA SI FERMEREBBE e si passerebbe alla fase di
negoziati

34

57

LA GUERRA CONTINUEREBBE senza particolari
cambiamenti

9

12

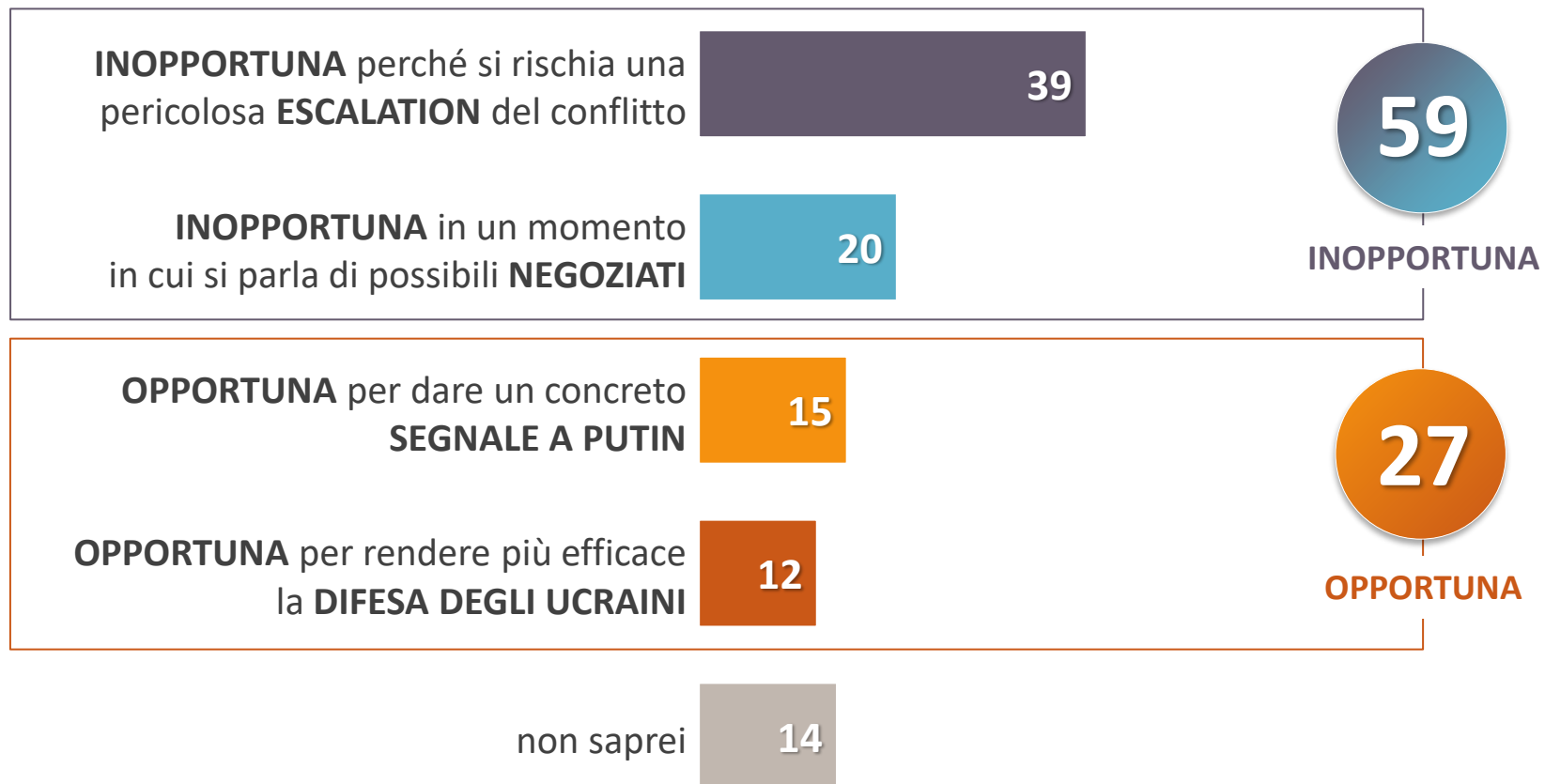
non saprei

12

10

L'opinione pubblica italiana non condivide la decisione di consentire agli ucraini l'uso di missili a lunga gittata sul territorio russo

Dopo Francia e Gran Bretagna anche il Presidente Biden ha dato il via libera alle forze ucraine all'uso dei missili a lunga gittata anche per colpire obiettivi sul suolo russo. Ritiene questa decisione:



La soluzione più auspicata è il cessate il fuoco con un congelamento della situazione in previsione di lunghi negoziati

Considerando la situazione in cui si trova la guerra tra Russia e Ucraina, ritiene che l'Unione Europea dovrebbe puntare a:

CONGELARE IL CONFLITTO per iniziare lunghi negoziati fino ad arrivare a una **SPARTIZIONE DEI TERRITORI** occupati dai russi

42

SCONFIGGERE LE FORZE RUSSE e farle ritirare dal Donbass e da tutto il territorio ucraino

17

TIRARSI FUORI e lasciare che russi e ucraini risolvano da soli la questione

16

FERMARE LA GUERRA e lasciare che i **RUSSI ANNETTANO I TERRITORI ATTUALMENTE OCCUPATI**

11

non saprei

14

2.

GLI ITALIANI E LE FORZE DELL'ORDINE

Nelle ultime settimane si sono verificati diversi scontri tra forze dell'ordine e manifestanti con episodi di violenza e aggressioni anche verso gli agenti. In merito a questo tema, abbiamo esaminato le opinioni degli italiani nei confronti della categoria in generale e nel loro approccio alle questioni di sicurezza.

Emerge innanzitutto un elevato livello di fiducia, il quale aveva subito una leggera flessione nell'ultimo anno e mezzo ma che ora ritorna a i livelli di aprile 2023 e del 2021. Nello specifico, si evidenzia una forte stima soprattutto nei confronti di vigili del fuoco, carabinieri e polizia, ovvero i corpi dell'arma che sono più a contatto con la popolazione.

Tuttavia, la percezione prevalente è di un presidio ancora insufficiente nei territori, soprattutto nel Centro Italia e nelle grandi città, e che l'atteggiamento delle forze dell'ordine sia tutt'ora troppo "tollerante", tanto che oltre un terzo della popolazione vorrebbe un approccio più duro e intransigente.

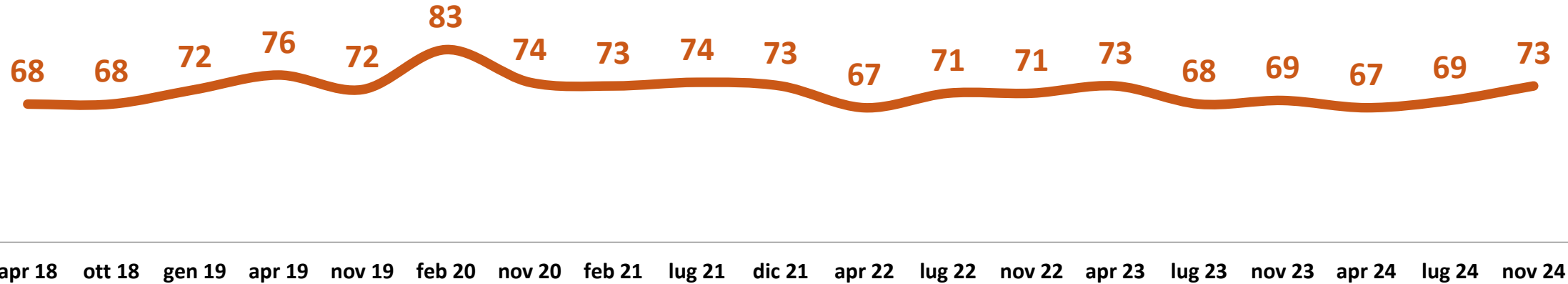
In merito agli scontri forze dell'ordine-manifestanti ai recenti cortei, non prevale una posizione netta da parte degli italiani. Da un lato c'è chi sostiene che le reazioni siano state troppo violente (24%), altri le ritengono giustificabili (25%) e c'è chi le ritiene ancora troppo tolleranti considerando la violenza dei manifestanti (21%). Tuttavia, la soluzione che mette d'accordo la maggioranza della popolazione è di introdurre un codice identificativo sui caschi delle forze dell'ordine in modo da punire gli agenti che usano troppa violenza e/o atti non necessari.



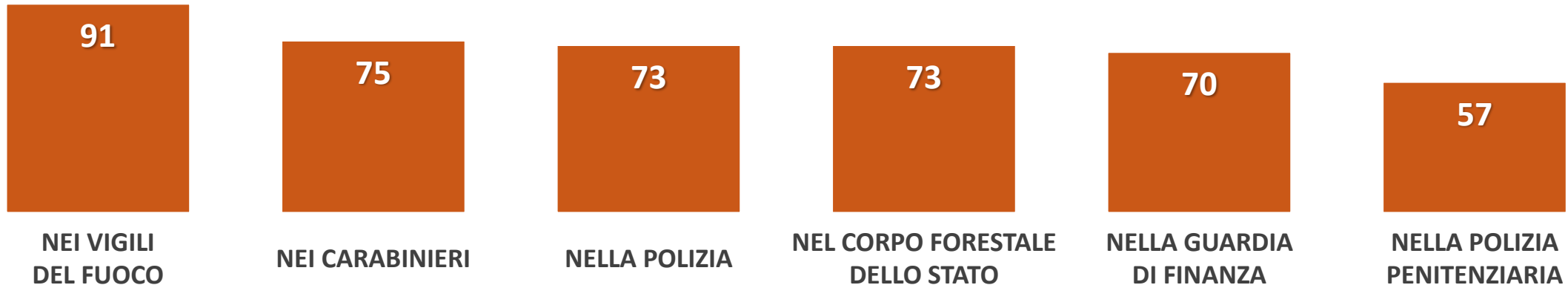
3 italiani su 4 hanno fiducia nelle forze dell'ordine, dato in aumento nell'ultimo anno. Vigili del fuoco e Carabinieri i più apprezzati

Lei ha molta, abbastanza, poca o nessuna fiducia nelle forze dell'ordine?

(% MOLTA + ABBASTANZA FIDUCIA)

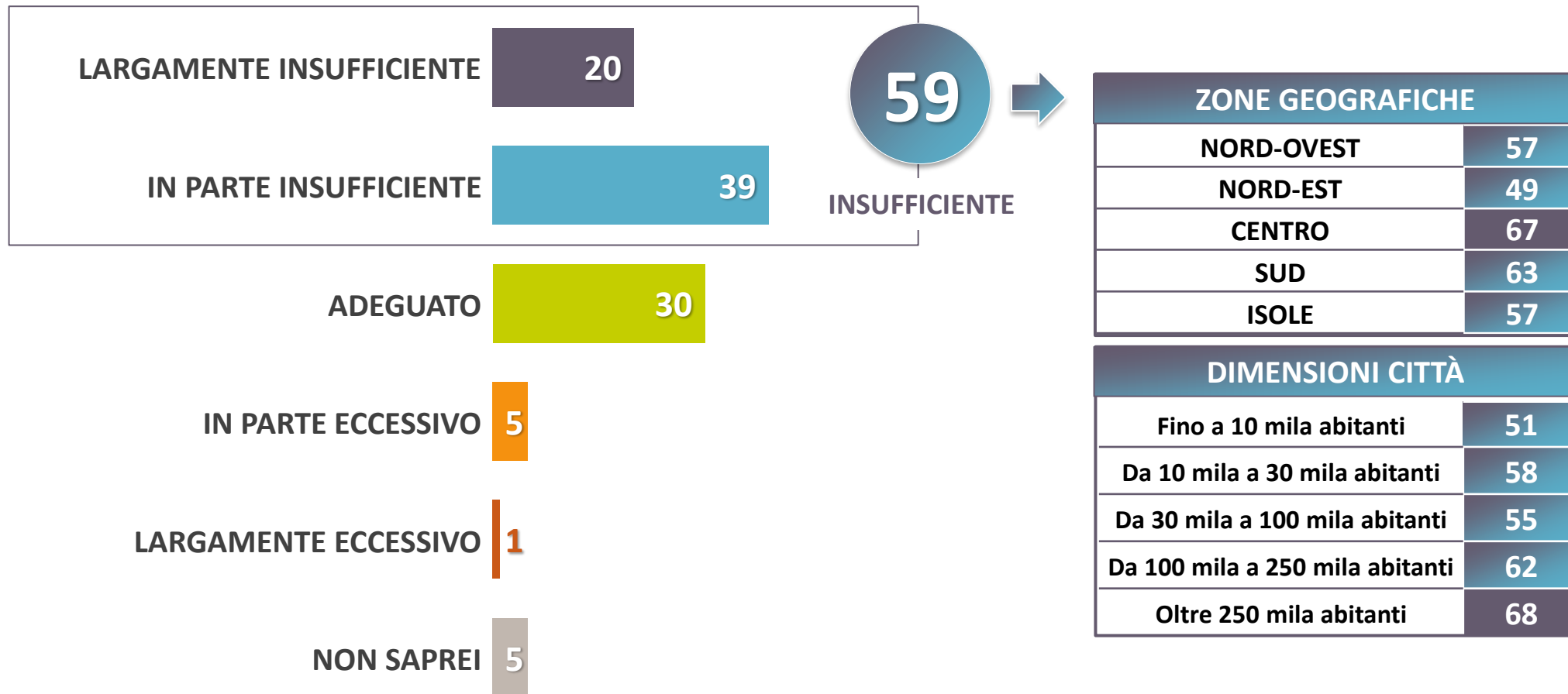


Lei ha molta, abbastanza, poca o nessuna fiducia...? (% MOLTA + ABBASTANZA FIDUCIA)



Presidi delle forze dell'ordine: per la maggioranza sono ancora insufficienti, soprattutto nel Centro Italia e nelle grandi città

Secondo lei, per quanto può vedere nell'area in cui lei vive, il presidio delle forze dell'ordine è:



L'auspicio di una maggiore intransigenza da parte delle forze dell'ordine supera la richiesta di più tolleranza, soprattutto nel centrodestra

Rispetto a come agiscono di solito, in generale, ritiene che le forze dell'ordine nell'esercizio delle loro funzioni, dovrebbero avere un atteggiamento:

PIÙ DURO E INTRANSIGENTE

38

57

Collocazione politica DX-CDX

48

35-54 anni

NON DOVREBBE CAMBIARE, VA BENE COSÌ

34

44

Collocazione politica SX-CSX

39

35-44 anni

PIÙ INDULGENTE E TOLLERANTE

14

22

Collocazione politica SX-CSX

22

18-34 anni

NON SAPREI

14

Forze dell'ordine vs. manifestanti: gli italiani divisi.

La maggioranza, però, sarebbe d'accordo per un codice id sui caschi

Recentemente si sono verificati degli scontri tra forze dell'ordine e manifestanti durante i cortei e le manifestazioni. Pensando alle reazioni degli agenti delle forze dell'ordine durante questi episodi, secondo lei sono:

TROPPO VIOLENTI e non possono essere giustificati **24**

VIOLENTI, MA GIUSTIFICABILI considerando gli atti vandalici messi in atto dai manifestanti **25**

ADEGUATI **17**

TROPPO DEBOLI, dovrebbero punire maggiormente i manifestanti e ristabilire l'ordine **21**

non saprei **13**

60%

D'ACCORDO CON L'INTRODUZIONE DI UN CODICE ALFANUMERICO IDENTIFICATIVO SUI CASCHI E/O SULLE DIVISE DEGLI AGENTI

3.

BLACK FRIDAY

Puntuale anche quest'anno arriva il Black Friday, il venerdì dell'ultima settimana di novembre in cui scatenarsi a comprare online e offline oggetti a prezzi (apparentemente) stracciati o fortemente scontati.

Circa 1 italiano su 2 ne approfitterà comprando soprattutto abbigliamento (in primis le donne), articoli per la casa e oggetti tecnologici (più popolari tra gli uomini). Anche quest'anno la spesa prevista rimane per la maggior parte degli italiani entro i 200 euro.

Il venerdì nero si rivela anche una buona occasione per portarsi avanti con i regali natalizi: il 70% di chi parteciperà, prevede di comprare anche qualcosa da mettere sotto l'albero.

Come ogni anno, però, il Black Friday, divide gli animi.

Una parte consistente degli italiani (43%) se ne dichiara fan e tutti gli anni, pur non avendo sempre reali e impellenti esigenze di spesa, cede alla tentazione approfittando dell'occasione per portarsi a casa articoli a prezzi scontati.

Dall'altro lato, il 53% è fortemente contrario all'iniziativa perché la ritiene un simbolo del consumismo sfrenato, oltre che una beffa per le tasche dei risparmiatori, visto che le offerte proposte non sono sempre realmente vantaggiose.



Black Friday 2024: abbigliamento e articoli casalinghi ai primi posti tra gli acquisti. In aumento rispetto al 2023 chi spenderà più di 200 euro

Cosa prevede di comprare durante il Black Friday?

(RISPONDE CHI PREVEDE DI ACQUISTARE QUALCOSA DURANTE IL BLACK FRIDAY – 48% DEL CAMPIONE)

abbigliamento, scarpe e/o accessori **39** → **44 Donne**

articoli per la casa **33** → **38 Over 55 anni**

telefonia, pc, tablet e/o altri articoli **27**

tv, elettrodomestici **20** → **25 Uomini**

cosmetici e prodotti di bellezza **17** → **23 Under 34 anni**

libri, ebook **17**

giochi e giocattoli/articoli per bambini **15** → **23 35-54 anni**

articoli sportivi **11** → **16 Under 34 anni**

articoli per animali **9**

cibo e/o bevande **7**

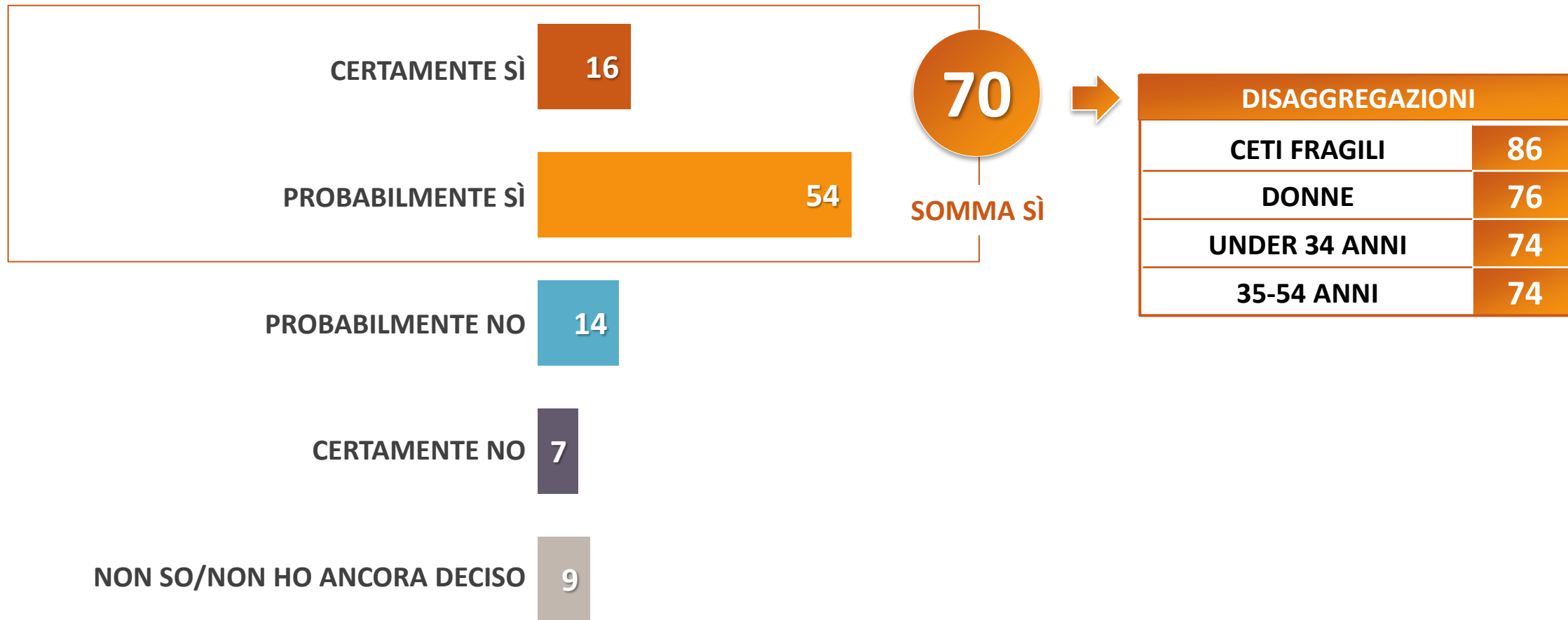
videogiochi **5**

E quanto pensa di spendere indicativamente per gli acquisti durante il Black Friday?

	2024	2023
FINO A 50 EURO	7 ↓	12
TRA 51 E 200 EURO	65	65
OLTRE 200 EURO	28 ↑	23

7 italiani su 10 approfitteranno del Black Friday per fare i regali di Natale

Pensa che approfitterà del Black Friday per acquistare i regali di Natale?
(RISPONDE CHI PREVEDE DI ACQUISTARE QUALCOSA DURANTE IL BLACK FRIDAY – 48% DEL CAMPIONE)



Oltre 2 su 5 si dicono fan del Black Friday, ma il dato è in calo dal 2021. Un terzo ammette di aver fatto anche acquisti inutili

Indichi il suo grado di accordo con le seguenti affermazioni:

% TOTALE ACCORDO

sono un fan del Black Friday, tutti gli anni
ne approfitto per fare acquisti

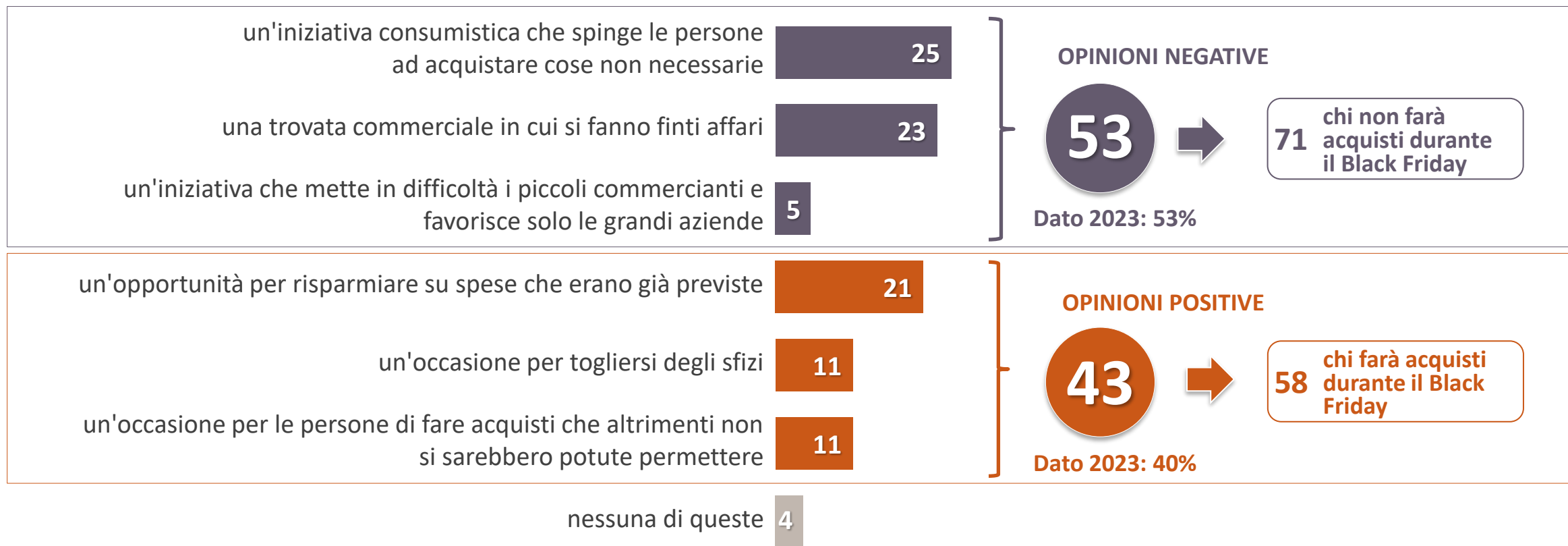


durante i Black Friday degli scorsi anni
mi è capitato di acquistare cose che poi
non mi sono realmente servite



Il Black Friday divide le opinioni: per chi non ne è fan è un simbolo del consumismo, per gli appassionati è un'occasione per risparmiare

Secondo lei, il Black Friday è soprattutto:



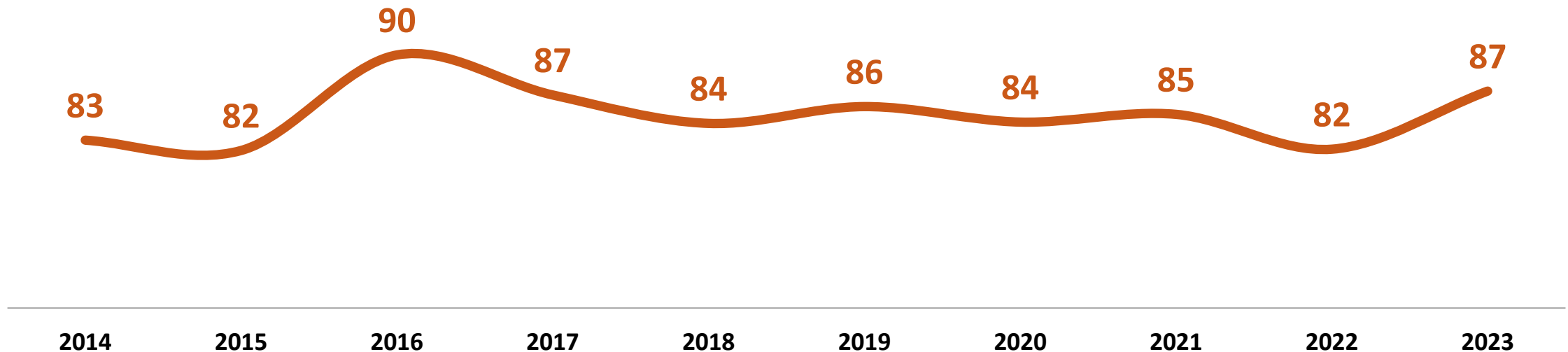
SPINNER SWG: GIUSTIFICAZIONI ALLA VIOLENZA DOMESTICA – 2014-2023

SPINNER è una piattaforma proprietaria di SWG che consente di avere accesso allo storico dei nostri dati dal 1997 con tutte le edizioni settimanali di Radar, trend dell'Osservatorio, intenzioni di voto, report tematici e molto altro.

Richiedi informazioni alla mail ufficio.stampa@swg.it

Secondo lei, ci possono essere delle circostanze che giustificano la violenza fisica del marito verso la moglie?

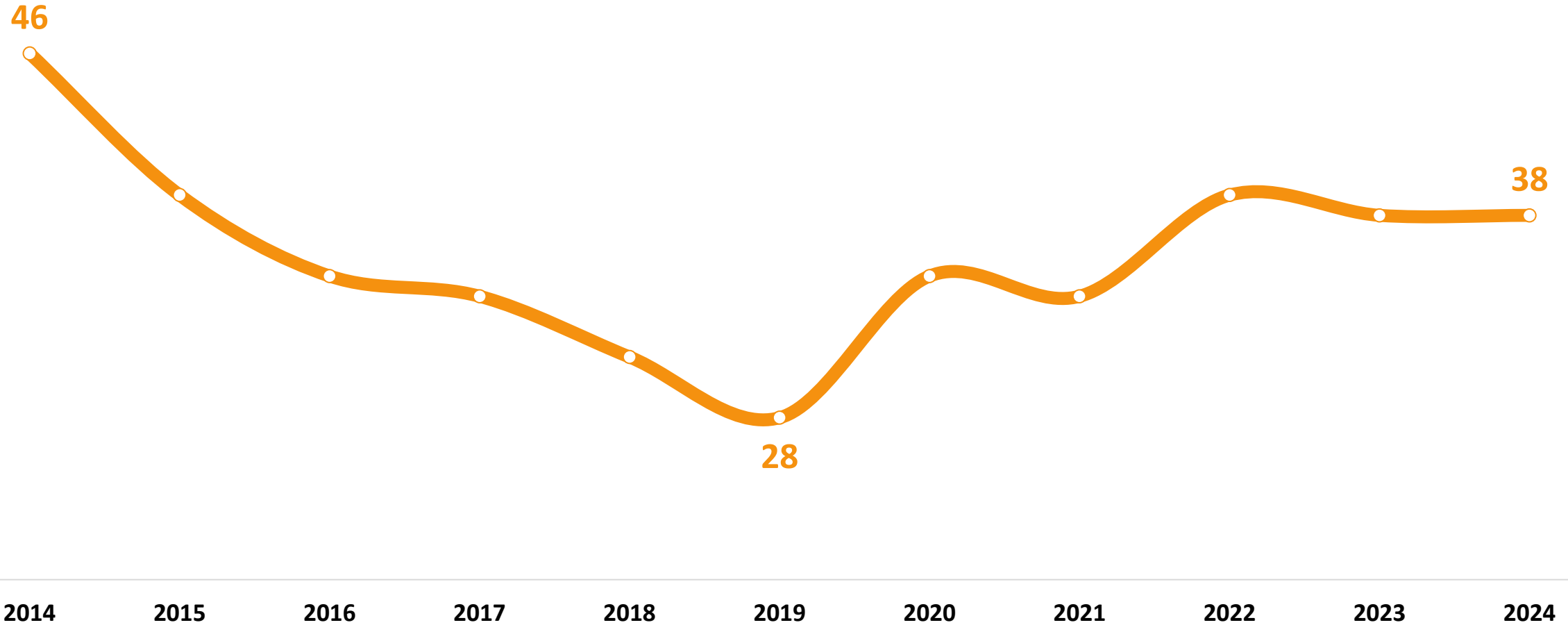
**% NON CI SONO MAI CIRCOSTANZE
CHE GIUSTIFICANO LA VIOLENZA**



PANNELLO SWG: INDIFFERENZA PER I RISULTATI ELETTORALI

Sono indifferente a chi vince le elezioni tanto la mia vita rimane la stessa. Lei è:

% DI ACCORDO



INTENZIONI DI VOTO 25 NOVEMBRE 2024

		Differenza rispetto al 18/11/2024
Fratelli d'Italia	29,4	-0,2
Partito Democratico	22,6	+0,5
Movimento 5 Stelle	11,2	=
Forza Italia	8,9	=
Lega	8,7	-0,3
Alleanza Verdi-Sinistra	6,8	-0,1

		Differenza rispetto al 18/11/2024
Azione	2,7	+0,2
Italia Viva	2,6	+0,1
+Europa	1,9	-0,1
Noi Moderati	1,1	-0,1
Sud Chiama Nord	1,1	+0,1
Altro partito	3,0	-0,1

Non si esprime: 33% (+1)

